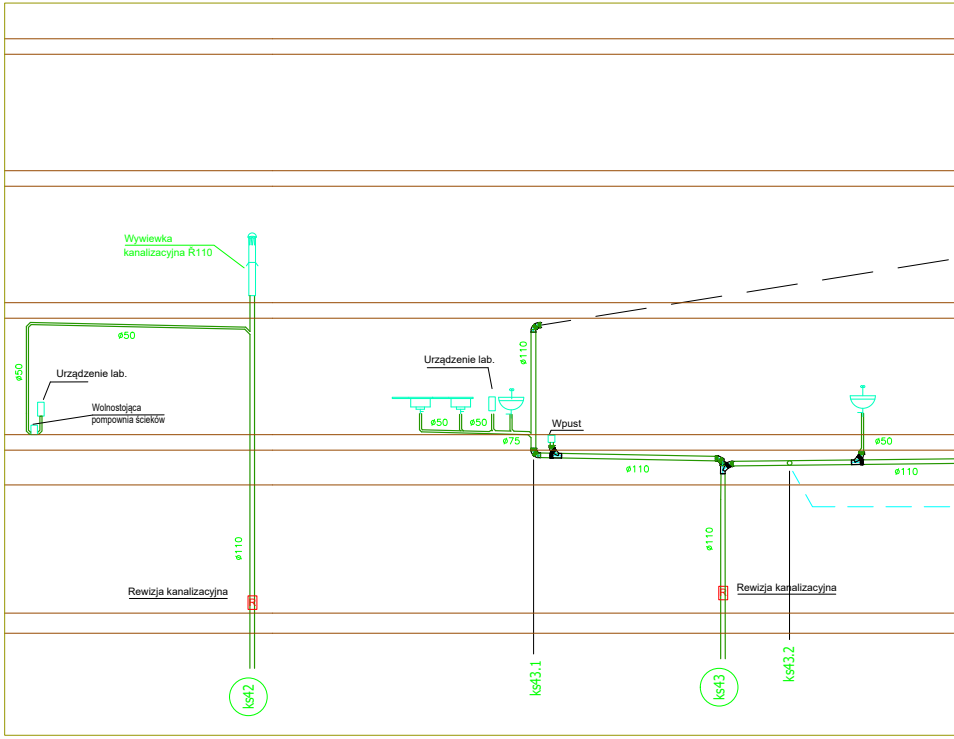
Wywiewka
kanalizacyjna Ř110
ø50
ø50
Urządzenie lab.
Wolnostojąca
pompownia ścieków
ø110
Rewizja kanalizacyjna
ks42
Urządzenie lab.
ø110
ø50
ø50
ø75
Wpust
ø110
ks43.1
ø110
Rewizja kanalizacyjna
ks43
ks43.2
ø50
ø110

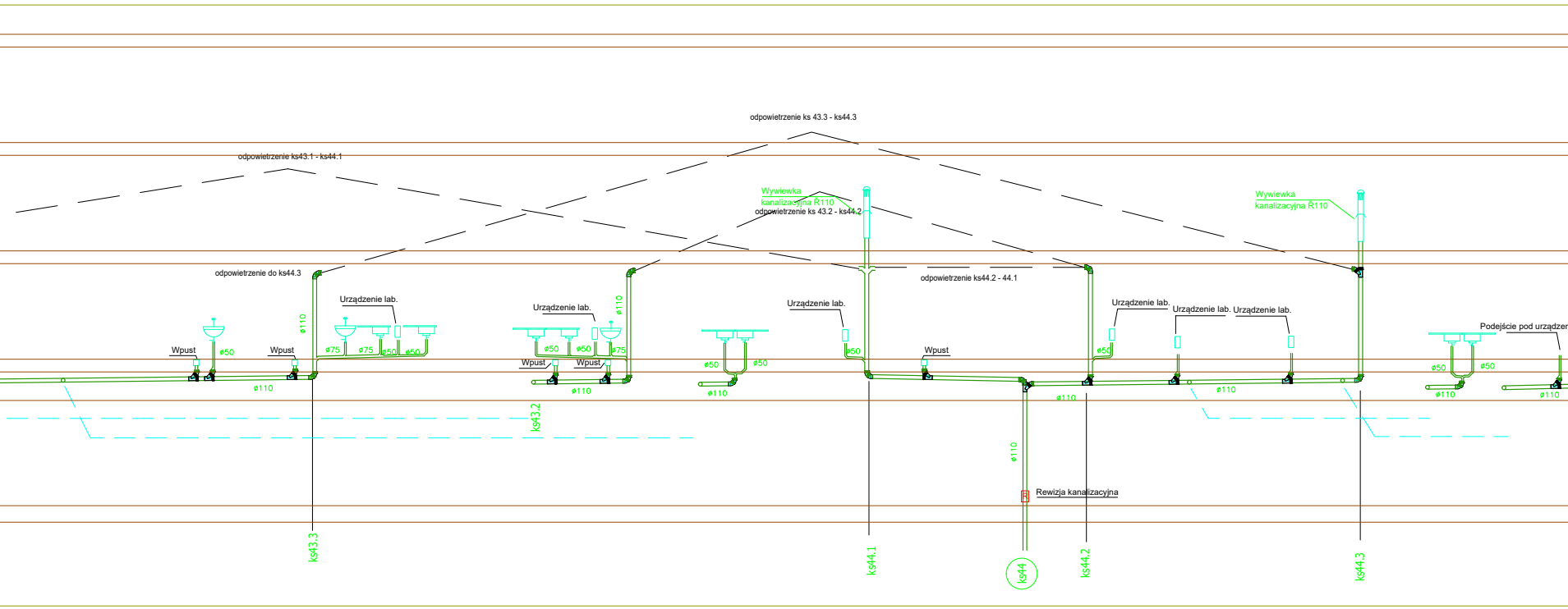
odpowietrzenie ks 43.3 - ks44.3
odpowietrzenie ks43.1 - ks44.1
Wywiewka kanalizacyjna Ř110
odpowietrzenie ks 43.2 - ks44.2
Wywiewka kanalizacyjna Ř110
odpowietrzenie do ks44.3
odpowietrzenie ks44.2 - 44.1
Urządzenie lab.
Urządzenie lab.
Urządzenie lab.
Urządzenie lab.
Urządzenie lab.
Urządzenie lab.
Podejście pod urządzer
Wpust
Wpust
Wpust
Wpust
Wpust
ø110
ø50
ø75
ø75
ø50
ø50
ø110
ø50
ø50
ø75
ø110
ø110
ø50
ø50
ø110
ø50
ø110
ø110
ø50
ø110
ø50
ø50
ø110
ø110
Rewizja kanalizacyjna
R
ks43.3
ks43.2
ks44.1
ks44
ks44.2
ks44.3

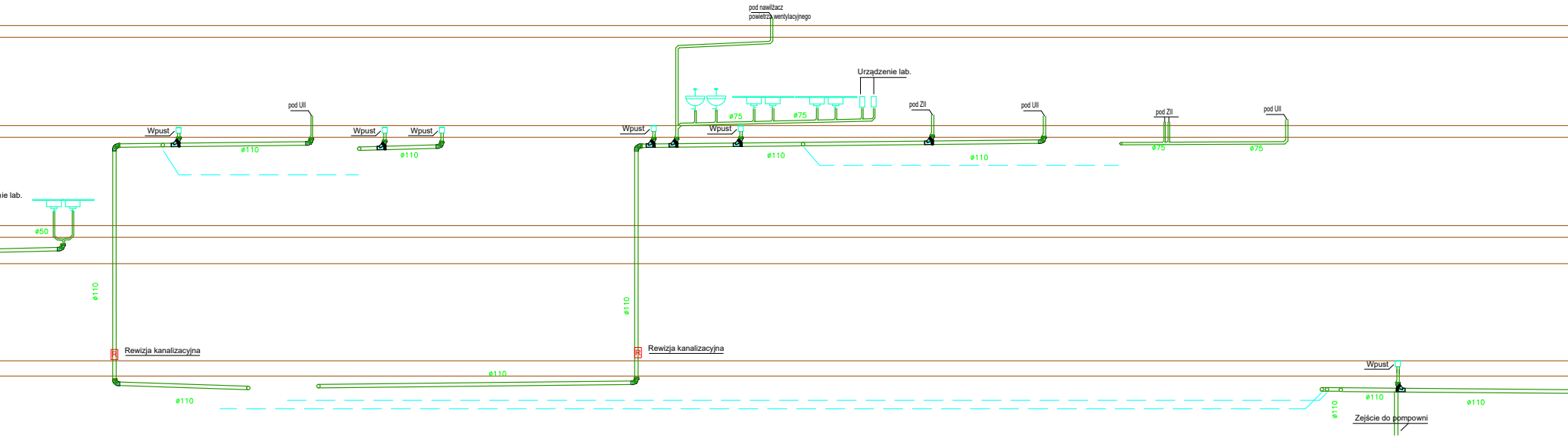
pod nawilżacz
powietrza wentylacyjnego
Urządzenie lab.
pod UII
Wpust
Wpust
Wpust
ø110
ø110
ø75
ø75
Wpust
Wpust
pod ZII
pod UII
ø110
ø110
pod ZII
pod UII
ø75
ø75
ie lab.
ø50
ø110
ø110
Rewizja kanalizacyjna
Rewizja kanalizacyjna
ø110
ø110
Wpust
ø110
ø110
ø110
Zejście do pompowni

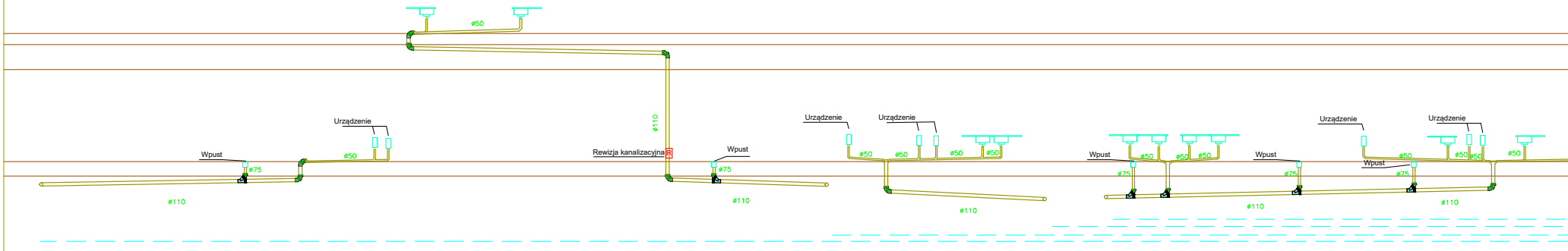
ø50
ø110
Urządzenie
Wpust
ø75
ø50
ø110
Rewizja kanalizacyjna
Wpust
ø75
ø110
Urządzenie
Urządzenie
ø50
ø50
ø50
ø50
ø110
Wpust
ø50
ø50
ø50
ø75
Wpust
ø75
ø110
Urządzenie
Urządzenie
Wpust
ø50
ø50
ø50
ø75
ø50
ø110

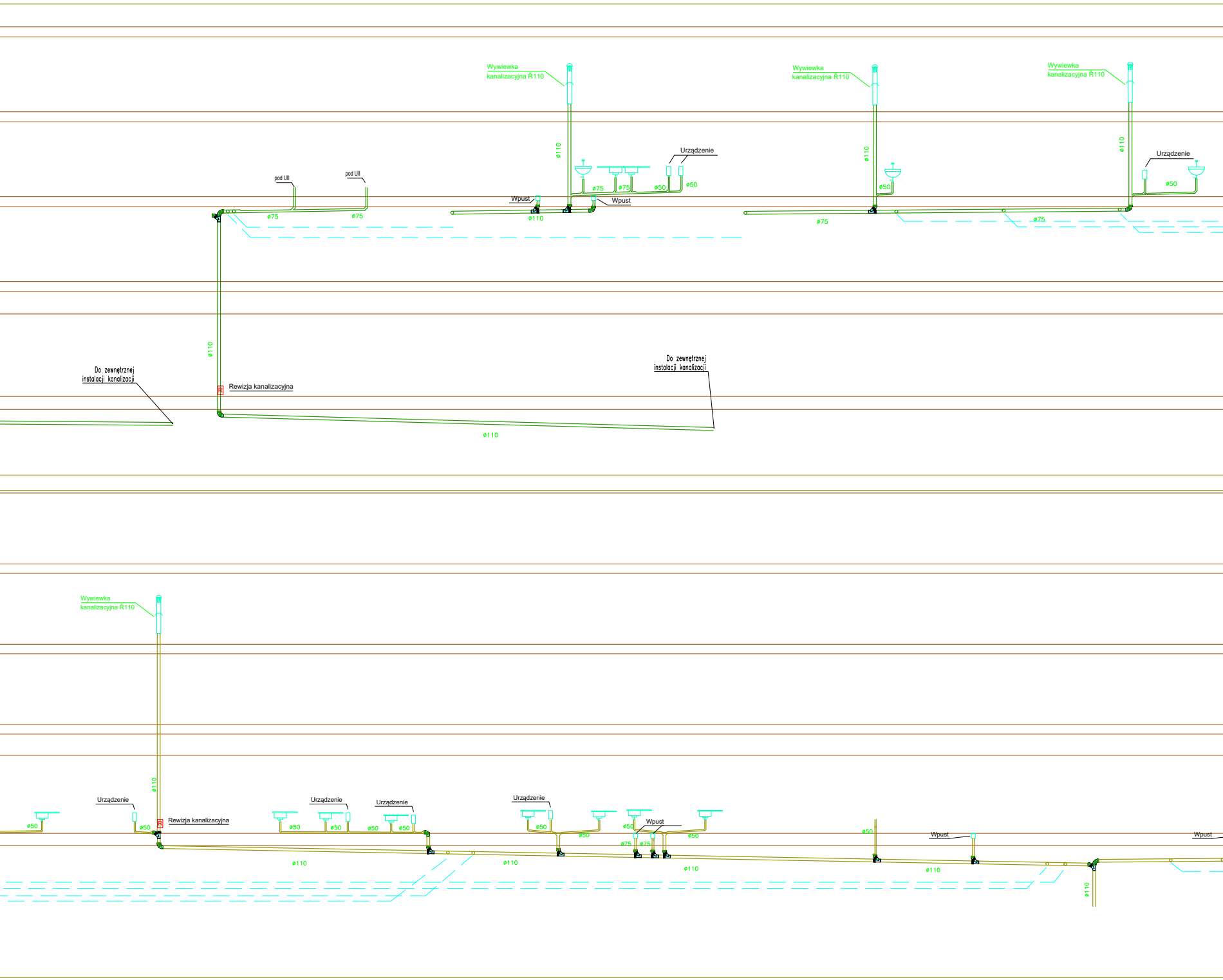
pod UII
pod UII
ø75
ø75
Wywiewka kanalizacyjna R110
ø110
Urządzenie
ø75
ø75
ø50
ø50
Wpust
Wpust
ø110
Wywiewka kanalizacyjna R110
ø110
ø50
ø75
Wywiewka kanalizacyjna R110
ø110
Urządzenie
ø50
ø75
ø110
Rewizja kanalizacyjna
Do zewnętrznej instalacji kanalizacji
Do zewnętrznej instalacji kanalizacji
ø110
Wywiewka kanalizacyjna R110
ø110
ø50
Urządzenie
ø50
Rewizja kanalizacyjna
Urządzenie
Urządzenie
ø50
ø50
ø50
ø50
ø110
Urządzenie
ø50
ø50
ø110
ø50
Wpust
ø75
ø75
ø50
ø110
ø50
Wpust
ø110
Wpust
ø110

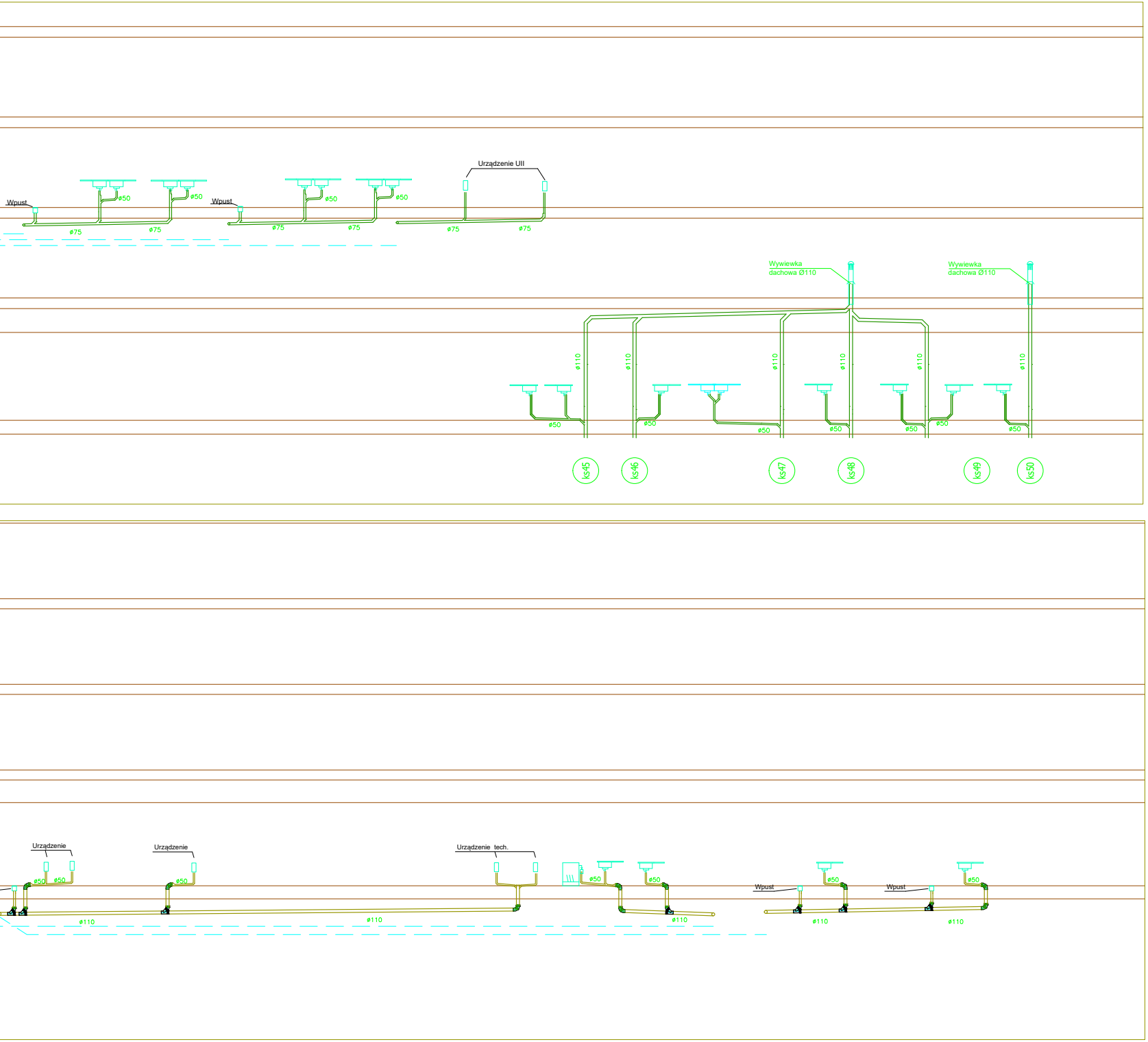
Wpust
ø50
ø75
Wpust
ø50
ø75
Urządzenie UII
ø75
Wywiewka dachowa Ø110
Wywiewka dachowa Ø110
ø110
ø50
ks45
ks46
ks47
ks48
ks49
ks50
Urządzenie
Urządzenie
Urządzenie tech.
ø50
ø110
Wpust
Wpust

UWAGI:
POWYŻSZE RYSUNKI MOGĄ BYĆ WYKORZYSTANE TYLKO I WYŁĄCZNIE JAKO PROJEKT KONCEPCYJNY. NA ETAPIE REALIZACJI WSZELKIE PRACE I DECYZJE, DOTYCZĄCE ROZWIĄZAŃ TECHNICZNYCH, MATERIAŁOWYCH I ILOŚCIOWYCH (W TYM WSZYSTKIE DOMIARY) MOGĄ BYĆ PODEJMOWANE TYLKO I WYŁĄCZNIE NA PODSTAWIE DOKUMENTACJI WYKONAWCZEJ.

NINIEJSZY PROJEKT (UTWÓR ARCHITEKTONICZNY) STANOWI NIEPOWTARZALNĄ DOKUMENTACJĘ PRZEWIDZIANĄ DO REALIZACJI Z ZACHOWANIEM PRZEPISÓW PRAWA AUTORSKIEGO PRZYSŁUGUJĄCEGO PROJEKTANTOWI ZGODNIE Z USTAWĄ O PRAWIE AUTORSKIM Z 1994 ROKU (DZ.U. Nr 24 poz.83).
WSZELKIE ZMIANY W PROJEKCIE I NA ETAPIE REALIZACJI MUSZĄ BYĆ WCZEŚNIEJ SKONSULTOWANE I ZAAKCEPTOWANE PRZEZ PROJEKTANTA. POWIELANIE I ROZPOWSZECHNIANIE JEST DOZWOLONE TYLKO DO CELÓW REALIZACJI NINIEJSZEGO PROJEKTU. W POZOSTAŁYCH PRZYPADKACH JEST ZABRONIONE.

W RAZIE JAKICHKOLWIEK NIEZGODNOŚCI NALEŻY SKONSULTOWAĆ SIE Z PROJEKTANTAMI. EWENTUALNE WADY PROJEKTOWE I KOORDYNACYJNE NALEŻY PRZEDSTAWIĆ NADZOROWI AUTORSKIEMU .

PROJEKT ARCHITEKTONICZNY ROZPATRYWAĆ RAZEM Z PROJ. KONSTRUKCYJNYM ORAZ PROJEKTAMI POSZCZEGÓLNYCH BRANŻ INSTALACYJNYCH.
LOKALIZACJA PIONÓW WOD-KAN., GRZEJNIKÓW PRZEBIĆ KONSTRUKCYJNYCH, TRAS KABLOWYCH ETC. WG. PROJEKTÓW BRANŻOWYCH. W PRZYPADKU NIEZGODNOŚCI Z PROJ. ARCH. POWIADOMIĆ PROJEKTANTA.

WYMIARY ORAZ ILOŚCI SPRAWDZIĆ W NATURZE. W PRZYPADKU NIEZGODNOŚCI Z RYSUNKAMI POWIADOMIĆ PROJEKTANTÓW.

SCHEMAT SYTUACYJNY

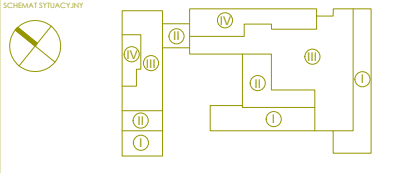
IV
II
IV
III
III
II
I
II
I
I

FAZA
PROJEKT WYKONAWCZY

TYTUŁ
Budowa budynku laboratoryjno - dydaktycznego wraz z zapleczem technicznym i infrastrukturą towarzyszącą, ciągami komunikacyjnymi i zagospodarowaniem terenu

ADRES INEWSTYCJI
Ul. Nowoursynowska 159, 02-787 Warszawa
dz.nr e. 146513_08 dzielnica Ursynów
obręb ewidencyjny 1-10-12 dz. 114/2

INWESTOR
Szkoła główna Gospodarstwa Wiejskiego w Warszawie,
Ul.Nowoursynowska 166, 02-787 Warszawa

JEDNOSTKA PROJEKTOWA
BBC Best Building Consultants Sp. z o.o. Sp.k
Al. Jerozolimskie 155
02-326 Warszawa
e-mail: biuro@bbconsultants.pl

BRANŻA
INSTALACJE SANITARNE

PROJEKTANT	Mariusz Słowiński LOD/2686/PWOS/15
SPRAWDZAJĄCY	Eur Ing mgr inż. Piotr Ściegienka LOD/0479/POOS/06
OPRACOWANIE	mgr inż. Małgorzata Rowińska mgr inż. Aleksandra Bugała mgr inż. Maciej Parada
NAZWA RYSUNKU	Rozwinięcie instalacji kanalizacji sanitarnej
NAZWA DOKUMENTY	1912_PB_WK.CO_01_80_02.KAN

TOM	SKALA	DATA	REWIZJA
II		08.2020	00